

Art der Investitionen	Euro	%
1. Zuweisungen und Zuschüsse	6.510.000	34,97
2. Erwerb von Grundstücken und Gebäuden	0	0,00
3. Erwerb von beweglichen Anlagevermögen	3.368.100	18,10
4. Erwerb von Finanzanlagen	0	0,00
5. Baumaßnahmen		
darunter		
5.1. Hochbaumaßnahmen	6.371.700	34,24
5.2. Tiefbaumaßnahmen	1.859.000,00	9,99
5.3. Sonstige Baumaßnahmen	500.000,00	2,69
6. Gewährung von Ausleihungen	0,00	0,00
7. Sonstige	0,00	0,00
Summe der Investitionen	18.608.800	100,0

Bezeichnung	Kennzahl
1. Zuwendungsquote: Anteil der Zuwendungen an den ordentlichen Erträgen	17,98 %
2. Umlagenquote: Anteil der allgemeinen Umlagen an den ordentlichen Erträgen	25,45 %
3. Quote für Kostenerstattungen und Kostenumlagen: Anteil der Kostenerstattungen und Kostenumlagen an den ordentlichen Erträgen	24,65 %
4. Personalintensität: Anteil der Personalaufwendungen an den ordentlichen Aufwendungen	15,88 %
5. Sach- und Dienstleistungen: Anteil der Aufwendungen für Sach- und Dienstleistungen an den ordentlichen Aufwendungen	4,18 %
6. Transfer-Aufwandsquote: Anteil der Transferaufwendungen an den ordentlichen Aufwendungen	67,59 %
7. Abschreibungs-Aufwands-Quote: Anteil der Abschreibungsaufwendungen an den ordentlichen Aufwendungen	2,14 %
8. Zinsaufwandsquote: Anteil des Zinsaufwandes an den ordentlichen Aufwendungen	0,61 %
9. Stand der Schulden per 31.12.2018	22.387.571,54 €
10. Pro-Kopf-Verschuldung per 31.12.2018	135,20 €

Vorläufiger Haushaltsplan

Kreis Nordfriesland

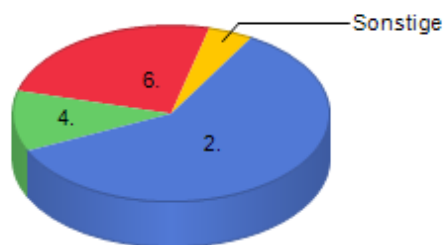
im Taschenformat

Stand: 26.11.2019

Einwohnerzahl per 31.03.2019	165.583
Fläche	2.084 km ²
Bevölkerungsdichte	79,45 EW/km ²
Länge der Kreisstraßen	584 km




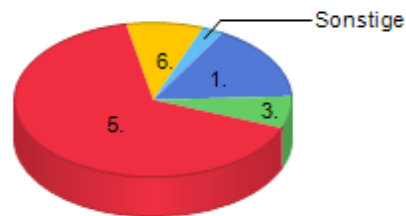
Erträge 2020



Erträge	Euro	%
1. Steuern und ähnliche Abgaben	90.000	0,03
2. Zuwendungen und allgemeine Umlagen	213.436.300	59,66
3. Sonstige Transfererträge	9.821.600	2,75
4. Öffentliche-rechtliche Leistungsentgelte	40.306.800	11,27
5. Privatrechtliche Leistungsentgelte	1.929.300	0,54
6. Kostenerstattungen und Kostenumlagen	87.883.400	24,56
7. Sonstige laufende Erträge	4.003.800	1,12
8. Finanzerträge	240.300	0,07
Summe der ordentlichen Erträge:	357.711.500	100,0

Kreisumlagesatz 2019 **37,50**


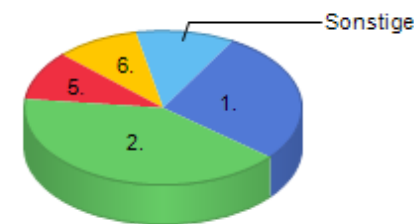
Aufwendungen 2020



Aufwendungen	Euro	%
1. Personalaufwendungen	55.143.000	15,90
2. Versorgungsaufwendungen	212.500	0,06
3. Aufwendungen für Sach- und Dienstleistungen	23.375.300	6,74
4. Abschreibungen	7.896.200	2,28
5. Transferaufwendungen	228.453.200	65,89
6. Sonstige ordentliche Aufwendungen	31.076.600	8,96
7. Zinsen und sonstige Finanzaufwendungen	558.900	0,16
Summe der Aufwendungen:	346.715.700	100,0

Jahresüberschuss 10.995.800 EUR

Aufwendungen für Transferleistungen 2020



Transferaufwendungen	Euro	%
1. Grundsicherung für Arbeitsuchende nach SGB II	63.244.500	27,68
2. Soziale Leistungen an natürliche Personen	93.268.700	40,84
3. Sonstige soziale Leistungen	966.800	0,42
4. Leistungen für Asylbewerber	6.200.000	2,71
5. Zuschüsse für Kindertagesstätten, Tageseinrichtungen und -pflege	23.416.600	10,25
6. Leistungen der Kinder-, Jugend- und Familienhilfe	22.214.200	9,72
7. Förderung des ÖPNV	9.626.000	4,21
8. Sonstige Bereiche	9.516.400	4,17
Summe der Transferaufwendungen	228.453.200	100,0