

SG Kita· Kreis Nordfriesland



# **Sachstand Veränderung der Kindertagesstätten- und Kindertagespflegefinanzierung**

# Finanzierung Kindertagesstätten

## ► Sachstand

- Treffen Operative Ebene am 22.10.2019
- Fragebogen Standards an die Einrichtung  
(107 Rückläufer der 125 Einrichtungen)
- Gemeinden rechnen mit einem Nachtrags-HH

## ► Finanzierung Kindertagesstätten

- HH-Ansatz 2019:

Kreiszuschuss

Betriebskostenförderung

3.280.660,24 €

- Prognose 2020: (Neue Finanzierung 12 Monate)

<b>Ausgaben</b>	<b>52.811.454,00 €</b>
<b>Einnahmen</b>	<b>45.328.004,16 €</b>
Kreisanteil	7.483.449,84 €
davon Leerstandskosten	1.053.788,27 €

- $1/7 = 1.913.718,47 \text{ €}$

- $1/5 = 3.118.104,10 \text{ €}$

**5.031.822,57 €**

Daten der Berechnungsgrundlage:

- 107 Einrichtungen mit Stand vom 12.11.2019

- 18 Einrichtungen mit Stand vom Vorjahr

## ► Finanzierung Kindertagesstätten

	Anzahl der Gruppen	Rechnerische Kinder gem. § 25 KiTaG	Auslastung IST %	Auslastung SOLL %	Finanzierungsanteil Leerstand p.a.
<b>Regel-Krippengruppen</b>	114 Gruppen	1072 Kinder	94,05%	93%	
<b>Kleine Krippengruppen</b>	17 Gruppen	75 Kinder	88,57%	93%	58.937,35 €
<b>Regel-Kindergartengruppen</b>	190 Gruppen	3549 Kinder	93,39%	96%	718.513,31 €
<b>Mittlere Kindergartengruppen</b>	4 Gruppen	52 Kinder	86,67%	96%	40.563,32 €
<b>Kleine Kindergartengruppen</b>	0 Gruppen	0 Kinder		96%	
<b>Regel-Hortgruppen</b>	11 Gruppen	191 Kinder	86,82%	96%	146.317,69 €
<b>Mittlere Hortgruppen</b>	19 Gruppen	278 Kinder	97,54%	96%	
<b>Kleine Hortgruppen</b>	0 Gruppen	0 Kinder		96%	
<b>Naturgruppen</b>	15 Gruppen	237 Kinder	98,67%	96%	
<b>Altersgemischte Gruppen</b>	63 Gruppen	1243 Kinder	98,63%	96%	
<b>Integrative Kindergartengruppen</b>	5 Gruppen	76 Kinder	80,00%	93%	89.456,60 €
<b>GESAMT</b>			<b>94,11%</b>		<b>1.053.788,27 €</b>

Kinder U3: 1.435 Kinder  
 Kinder Ü3: 5.045 Kinder  
**GESAMT 6.480 Kinder**

## ► Finanzierung Kindertagesstätten

### 2020 Gesamt:

Finanzierung alt+neu 2020+Leerstand: 5.031.822,57 €

+Sozialstaffel-Ansatz 2019: +3.582.500,00 €

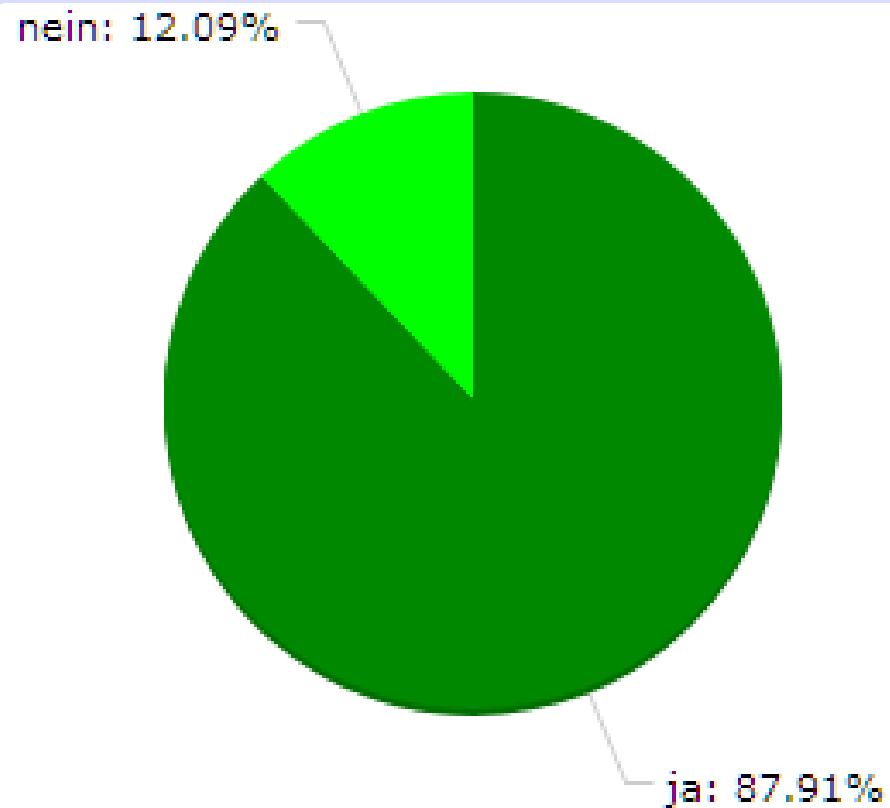
+Strukturelle Nachteile +???

+Freiwillige Leistungen Kreis  
(z.B. Sozialstaffel Hort) +???

=8.614.322,57 €

# Fragebogen Standards in den Einrichtungen

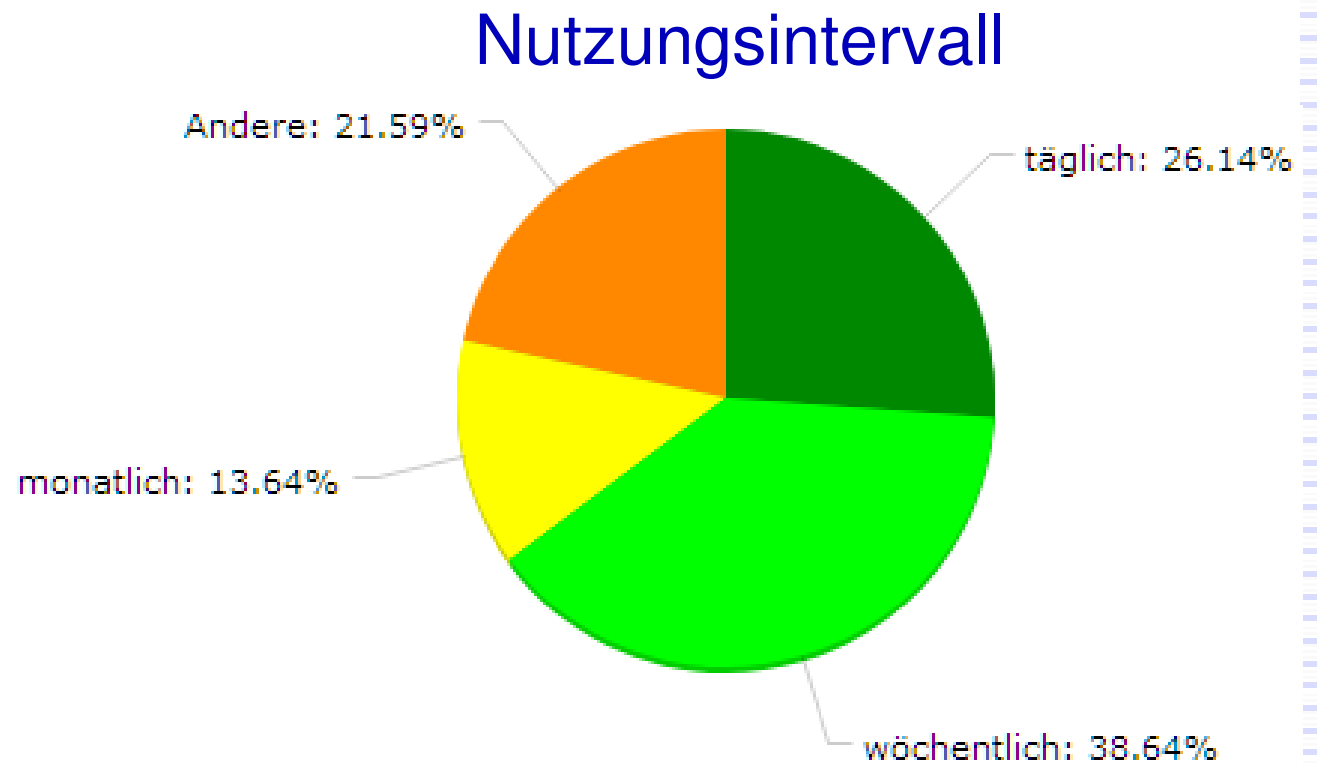
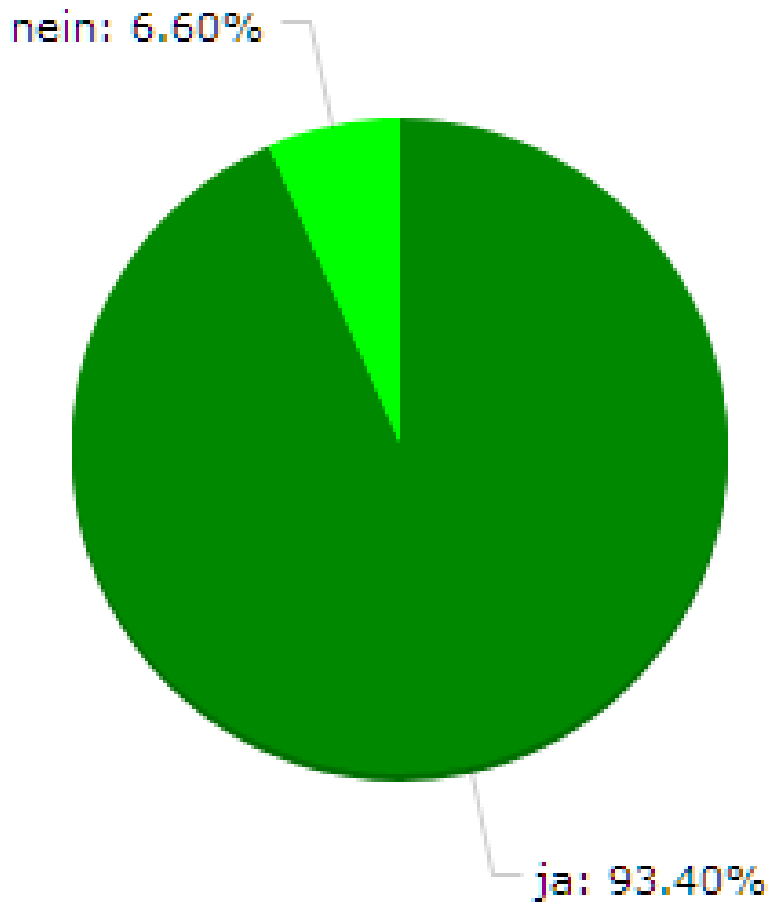
## ► Gibt es spezielle Förderangebote?



z.B.: Musikschule, Friesisch, Sprachförderung, Motorik



## ► Wird die Kita-Datenbank genutzt?



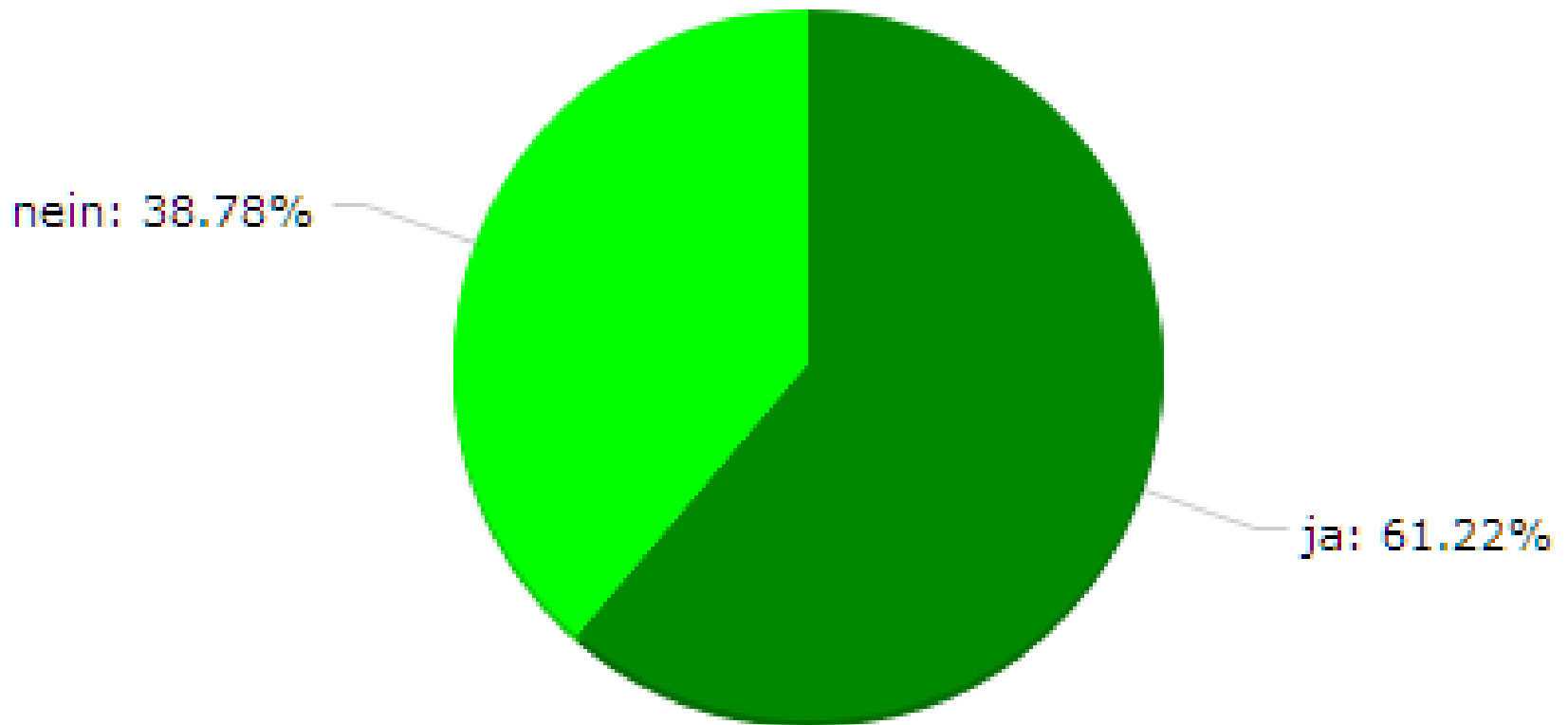
## ► Personaleinsatz Kita-Datenbank



## ► Einhaltung des Fachkräfteschlüssels

- Während ca. 75 % der Betreuungszeit
- Spanne von 30 bis 98 %

## ► Wird die Leitungskraft freigestellt?



Anzahl der Einrichtungen mit 5 oder mehr Gruppen:

42 von 125 Einrichtungen = 33,6 %

## ▶ Höhe der Elternbeiträge

<b>Euro/ Monat U3/Ü3</b>	<b>Förderung Ø 5 Stunden/Tag</b>	<b>Förderung Ø 8 Stunden/Tag</b>
<b>U3</b>	<b>ca. 175,35 €</b>	<b>ca. 293,89 €</b>
<b>Deckel U3</b>	<b>180,25 €</b>	<b>288,40 €</b>
<b>Ü3</b>	<b>ca. 131,51 €</b>	<b>ca. 203,11 €</b>
<b>Deckel Ü3</b>	<b>141,50 €</b>	<b>226,40 €</b>

## ► Anregungen/Anmerkungen der Träger zur Kita-Finanzierung

- Klare Vorgaben fehlen
- Leitungsfreistellung/Verfügungszeiten zu knapp
- Befürchtung Absenkung des Standards/Entlassen von Mitarbeitern
- Weitere Kräfte finden keine Berücksichtigung (Hausmeister, Büro, Mensa, Reinigung)

# Finanzierung Kindertagespflege

## ► Finanzierung Kindertagespflege Prognose 2020

Ausgaben = 1.304.318,56 €:

- Laufende Geldleistung: 1.120.318,56 €
- Beträge Sozialversicherung  
Tagespflegeperson: 84.000 €
- Sozialstaffel: 100.000 €
- Vertretungsmodelle: ???



## ► Finanzierung Kindertagespflege Prognose 2020

Einnahmen = 2.307.192 €:

- Elternbeitrag U3: 299.460 €
- Elternbeitrag Ü3: 87.840 €
- Einnahmen Land/Wohngemeinde: 1.919.892 €

Einnahmen: 2.307.192 €

- Ausgaben: - 1.304.318,56 €

=1.002.873,44 €